

GUÍA DE REGISTRO

PREMIO NACIONAL
DE LA
JUVENTUD
2018

Guía de registro

Con la finalidad de que las y los jóvenes mexicanos de cualquier parte del país puedan registrarse como candidatas y candidatos al Premio Nacional de la Juventud, se ha creado el Sistema de registro de candidaturas en línea.

Por lo anterior, las y los interesados en recibir el Premio deberán registrarse a través del sitio de internet: www.premiojuventud.gob.mx

Es importante mencionar que ninguna candidatura podrá completarse de manera presencial en el Instituto Mexicano de la Juventud (IMJUVE) o cualquier otra instancia.

¡Recuerda, tienes hasta el 11 de mayo del 2018, a las 15:00 horas (zona centro), para registrarte y poder participar!

Recomendaciones

Antes de iniciar tu registro y ser candidata o candidato al Premio Nacional de la Juventud 2018 te hacemos una serie de recomendaciones:

1. Lee cuidadosamente la convocatoria y toda la guía;
2. Debes cerciorarte de tener una buena conexión a internet;
3. Contar con una cuenta de GMAIL. Te recomendamos que sea exclusiva para este concurso;
4. Ten a la mano la siguiente documentación:

| CANDIDATO INDIVIDUAL | |
|-----------------------------|--|
| 1 | QR de Código Joven |
| 2 | Carta/s Propuesta o Autopropuesta - Candidato individual |
| 3 | Carta de aceptación como candidato |
| 4 | Curriculum vitae |
| 5 | Semblanza |
| 6 | Acta de nacimiento o carta de naturalización |
| 7 | CURP |
| 8 | Identificación con fotografía |
| 9 | Comprobante de domicilio (no mayor a tres meses) |
| 10 | Pruebas documentales (fotografías, vídeos, material gráfico en general, reconocimientos, etc...) |

| GRUPO | |
|-------|--|
| 1 | QR de Código Joven |
| 2 | Carta/s Propuesta o Autopropuesta - Candidato grupo |
| 3 | Carta de aceptación como candidato - grupo |
| 4 | Curriculum vitae de todos los integrantes del grupo |
| 5 | Historial del Grupo |
| 6 | Actas de nacimiento de todos los integrantes del grupo |
| 7 | CURP de todos los integrantes del grupo |
| 8 | Identificación oficial con fotografía de todos los integrantes del grupo (No mayor a tres meses) |
| 9 | Comprobante de domicilio (no mayor a tres meses) |
| 10 | Pruebas documentales (fotografías, vídeos, material gráfico en general, reconocimientos, etc...) |

¡Hey! ¿Quieres postularte al Premio Nacional de la Juventud 2018?

Aquí te presentamos los pasos que debes seguir para registrarte y poder ser candidata o candidato a ganar dicho Premio. Pero antes de eso, te hemos preparado una breve reseña de lo que es el Premio.

De manera muy general, el Premio Nacional de la Juventud es el máximo reconocimiento público que otorga el Gobierno de la República a las y los jóvenes mexicanos por su trayectoria de esfuerzo, superación, creatividad, productividad, iniciativa, así como por determinados actos u obras valiosas que hayan realizado en beneficio de la humanidad, del país o de su comunidad.

El Premio se otorga en dos categorías de edad:

- A) De 12 hasta 17 años de edad hasta el cierre de convocatoria.
- B) De 18 hasta 29 años de edad hasta el cierre de convocatoria.

En ambas categorías, el Premio se concede en las siguientes distinciones:

- I. Logro Académico;
- II. Expresiones artísticas y artes populares;
- III. Compromiso social;
- IV. Fortalecimiento de la cultura indígena;
- V. Protección al medio ambiente;
- VI. Ingenio emprendedor;
- VII. Derechos Humanos;
- VIII. Discapacidad e integración;
- IX. Aportación a la cultura política y a la democracia; y
- X. Ciencia y tecnología.

Las y los candidatos a recibir el Premio deberán de contar con los siguientes criterios:

| CANDIDATO INDIVIDUAL | CANDIDATO GRUPAL O PERSONA MORAL |
|---|---|
| Tener nacionalidad mexicana. | Tener nacionalidad mexicana. |
| Tener entre 12 y 29 años. | La edad de todos sus integrantes, socios o asociados deberá estar comprendida entre los 12 y 29 años conforme a las categorías antes señaladas. |
| Haber destacado en alguna de las distinciones señaladas en la convocatoria. | Haber destacado en alguna de las distinciones señaladas en la convocatoria. |
| No haber recibido con anterioridad el Premio en la distinción para la cual sea propuesta. | No haber recibido con anterioridad el Premio en la distinción para la cual sea propuesta. |

Para cada distinción habrá cinco jurados calificadores quienes, con base en su trayectoria, serán los encargados de evaluar a todas y todos los candidatos que se hayan registrado, y deliberaran quienes merecen ser las y los ganadores del Premio Nacional de la Juventud.

Seguro te preguntarás, ¿para qué se otorga el Premio Nacional de la Juventud? Dicho premio sirve para inspirar a las y los jóvenes mexicanos que han llevado una trayectoria de vida en alguna de las distinciones del mismo. Interesante ¿no?

¿Quiénes pueden participar?

Pueden participar **TODAS y TODOS** los jóvenes que, de manera individual o grupal, cuenten con una **TRAYECTORIA** destacada en alguna de las distinciones ya mencionadas.

¡OJO! Si tu grupo va a participar, sus integrantes deben de ser jóvenes mexicanos, por nacimiento o naturalización, con un rango de edad entre los 12 y 29 años.

¡ATENCIÓN! Para participar no es necesario que desarrolles un proyecto, sino que tengas una destacada **TRAYECTORIA**.

Y... ¿Los premios?

El Premio en cada una de sus diez distinciones consistirá en medalla de oro ley 0.900, se acompañará de \$150,000.00 (Ciento cincuenta mil pesos 00/100 M.N.) en Contratos de Comisión Mercantil y Deposito de Títulos en Custodia y Administración (CODES). Con la medalla también se entregará un diploma firmado por el Presidente de la República Mexicana en el que se expresarán las razones por las que el Premio se confiere, así como una síntesis de acuerdo del Jurado.

¡Listo! Te hemos hablado un poco de lo que es el Premio Nacional de la Juventud, ahora te toca a ti seguir los pasos para realizar exitosamente tu registro.

¡RECUERDA! Tienes hasta el 11 de mayo de 2018, a las 15:00 horas (zona centro), para poder registrarte. Es importante que no olvides esta fecha, ya que pasando dicho día, no se permitirá registro de ninguna candidatura más.

Registro paso a paso

Antes de iniciar, debes saber que el proceso de registro consta de 4 pasos:

- Paso I:** Creación de cuenta y activación.
- Paso II:** Carga de documentos de identificación personal
- Paso III:** Carga pruebas documentales
- Paso IV:** Confirmación de registro

¡RECUERDA! Todas las candidaturas deben de ser registradas a través de internet y no en forma física. A partir de este momento, iniciaremos con la explicación de todos los pasos, así que pon mucha atención y sigue las indicaciones detenidamente. Si en algún momento del proceso te llegarás a perder, no te desespere, regresa y vuelve a leer detenidamente.

PASO 1 Crea tu cuenta

1. Lee (o vuelve a leer) la convocatoria.
2. Ingresa a la página oficial: <http://www.premiojuventud.gob.mx/>
3. Ve a la pestaña de “Registro” y selecciona “Regístrate aquí”.



4. Una vez en “Regístrate aquí”, se desplegarán 4 pasos a seguir y a registrar.



El “Paso 1” es referente a la selección de tu candidatura, categoría y distinción de participación. Es importante que prestes atención al completar la información, ya que no podrá cambiarse después.

4.1 Hacia el “Paso 2” tendrás que completar un formulario con tus datos personales.

4.2 Continuando con el registro, en el “Paso 3” deberás proporcionar tus datos de contacto, estudios, trayectoria y código joven.

El formulario de registro te preguntará si tienes Código Joven. En caso de no contar con él, podrás obtenerlo en el siguiente link: <https://www.codigojoven.gob.mx>; es muy importante que generes tu código, ya que más adelante se te pedirá.

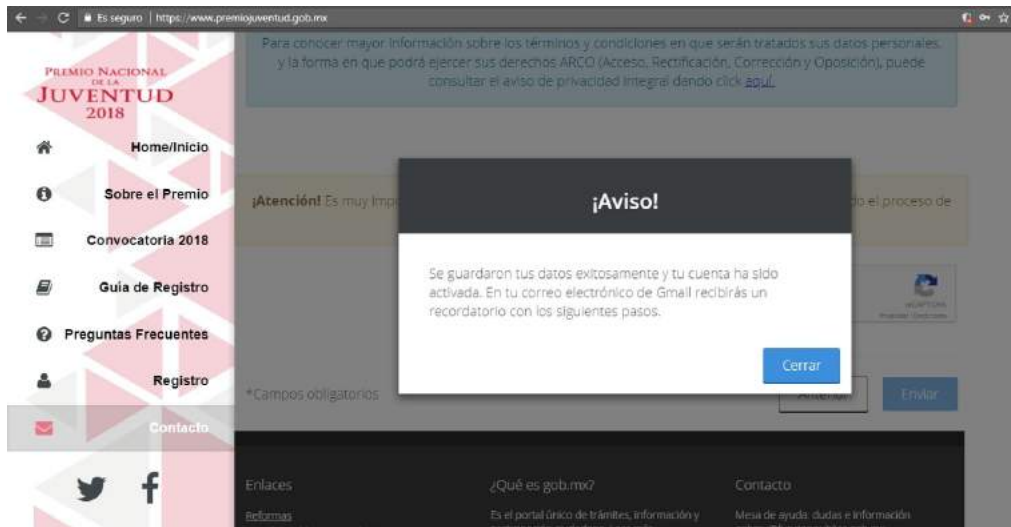
¡OJO! Deberás usar una cuenta de Gmail para completar el campo de correo electrónico.

The screenshot shows the registration page for the Premio Nacional de la Juventud 2018. The navigation bar at the top indicates four steps: Paso 1 (Tipo de candidatura), Paso 2 (Información), Paso 3 (Datos), and Paso 4 (Usuario y contraseña). The current step is Paso 3, titled 'Contacto'. The form includes fields for 'Teléfono con LADA', 'Celular', 'Correo electrónico', 'Ingreso de nuevo tu correo', 'Redes sociales' (Facebook, Twitter, MySpace, Blog), 'Medio de difusión', and 'Resumen de trayectoria'. A sidebar on the left contains navigation links: Home/Inicio, Sobre el Premio, Convocatoria 2018, Guía de Registro, Preguntas Frecuentes, Registro, and Contacto. Social media icons for Twitter and Facebook are also visible.

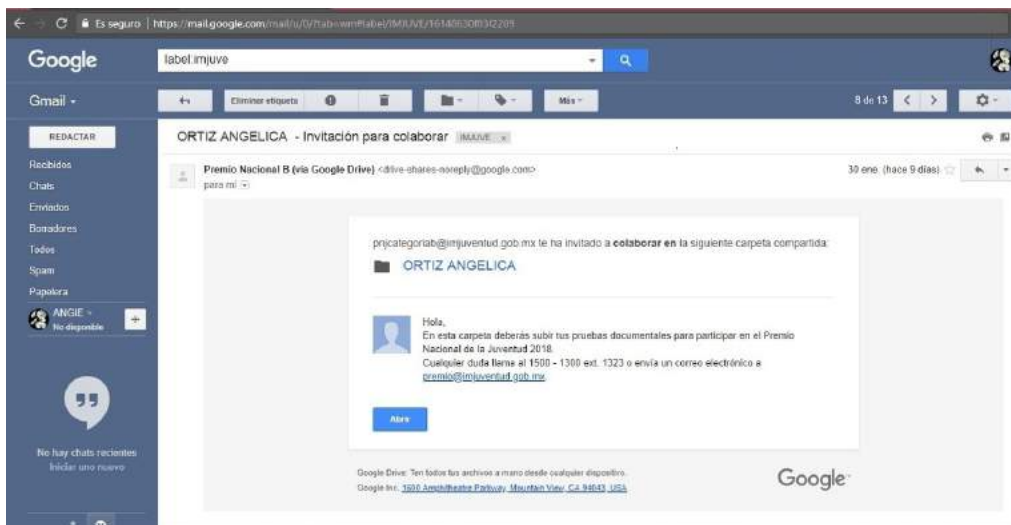
4.3 En el “Paso 4”, deberás proporcionar una contraseña para ingresar en lo posterior a tu cuenta.

The screenshot shows the registration page for the Premio Nacional de la Juventud 2018, now at Step 4, titled 'Usuario y contraseña'. The navigation bar shows Paso 4 as the active step. A yellow warning box states: '¡Precaución! Para ingresar a la siguiente etapa del registro, deberás crear una contraseña, solo números y letras, con una extensión de 8 a 12 caracteres. Tu usuario será el CURP que registraste.' Below this, there are three input fields: 'Usuario' (containing 'GAOC930416HMCRRR01'), 'Contraseña', and 'Confirma tu Contraseña'. At the bottom, there is a blue box with the text: 'Aviso de privacidad ¿Quiénes somos? El Instituto Mexicano de la Juventud con domicilio en la calle Serapio Rendón, número 76, Colonia San Rafael, Delegación Cuauhtémoc, Código Postal 06470, en la Ciudad de México, es el responsable del uso y'.

5. Una vez completado y enviado el formulario, deberá aparecerte un mensaje como el siguiente:



6. Posteriormente, en tu correo electrónico, recibirás un recordatorio con los pasos a seguir para cargar al Sistema de Registro de Candidaturas los documentos solicitados. De igual manera recibirás un correo electrónico en los que se compartirá una carpeta vía Google Drive para subir las pruebas documentales para participar en el Premio Nacional de la Juventud 2018.



¡ATENCIÓN! En el caso de grupos, la persona que deberá crear la cuenta es el representante del mismo. No se aceptarán dos o más registros de un mismo grupo.

¡PERFECTO!
HAZ TERMINADO EL PASO I

PASO 2 Carga tus documentos de identificación personal

1. Reúne todos los documentos de identificación e información personal que solicita la convocatoria. Aquí te decimos que documentos corresponden al tipo de candidato:

| CANDIDATO INDIVIDUAL | CANDIDATO GRUPAL O PERSONA MORAL |
|--|---|
| Cédula de registro del candidato. | Cédula del registro del candidato. |
| Carta(s) de propuesta(s) o carta de auto propuesta dirigida al Consejo de Premiación. | Carta(s) de propuesta(s) o carta de auto propuesta dirigida al Consejo de Premiación. Ésta(s) debe(n) incluir el nombre de sus integrantes. |
| Carta de aceptación para participar como candidato, y en su caso, recibir el Premio. Ésta debe dirigirse al Consejo de Premiación. | Carta de aceptación para participar como candidato, y en su caso, recibir el Premio. Esta debe incluir la razón social como aparece en sus estatutos y dirigirse al Consejo de Premiación. |
| Currículum Vitae actualizado. | Currículum Vitae actualizado de cada integrante. |
| Semblanza actualizada. | Historial de grupo actualizado. |
| Acta de nacimiento o de naturalización. | Acta de nacimiento o de naturalización de cada uno de sus integrantes. |
| Clave Única de Registro de Población (CURP). | Clave Única de Registro de Población (CURP) de cada uno de sus integrantes. |
| Identificación con fotografía (Credencial o acreditación de institución educativa o de autoridad comunitaria, credencial para votar vigente, cartilla del Servicio Militar, cédula profesional, licencia para conducir vigente o pasaporte vigente). | Identificación con fotografía (Credencial o acreditación de institución educativa o de autoridad comunitaria, credencial para votar vigente, cartilla del Servicio Militar, cédula profesional, licencia para conducir vigente o pasaporte vigente) de cada uno de sus integrantes. |
| Comprobante de domicilio (No mayor a tres meses). | Comprobante de domicilio de cada uno de sus integrantes (no mayor a tres meses). |
| Código joven. | Código Joven. |

¡ATENCIÓN! Existen formatos exclusivos para la participación individual o grupal, los cuales se encuentran en el sistema y podrás descargarlos con tu cuenta.

2. Ingresa a www.premiojuventud.gob.mx con tu cuenta:



3. El Sistema de Premio Nacional de la Juventud te abrirá el sitio en donde podrás encontrar los formatos para descarga.

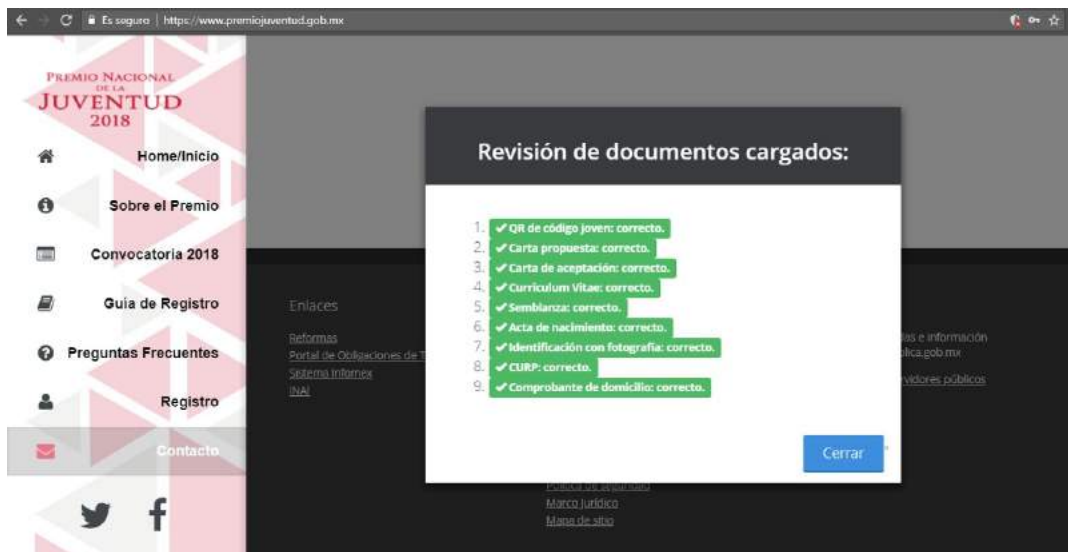


4. Descarga y completa. Es importante mencionar que los formatos son documentos guía, en los cuales debes respetar la extensión solicitada y los rubros. No serán válidos los documentos que no cuenten con los aspectos solicitados.
5. Escanea y/o guarda todos los documentos en formato PDF.
6. Carga toda tu información al sistema:



¡Recuerda! Todos los formatos deben estar en PDF con un peso máximo de 2 megabytes.

- Una vez que hayas anexado todos los documentos que requiera el Sistema, deberás dar click en **Enviar**.
- Posteriormente aparecerá un mensaje que indica la carga de documentos exitosa. En caso de que no sea así, el mismo Sistema te señalará el error.

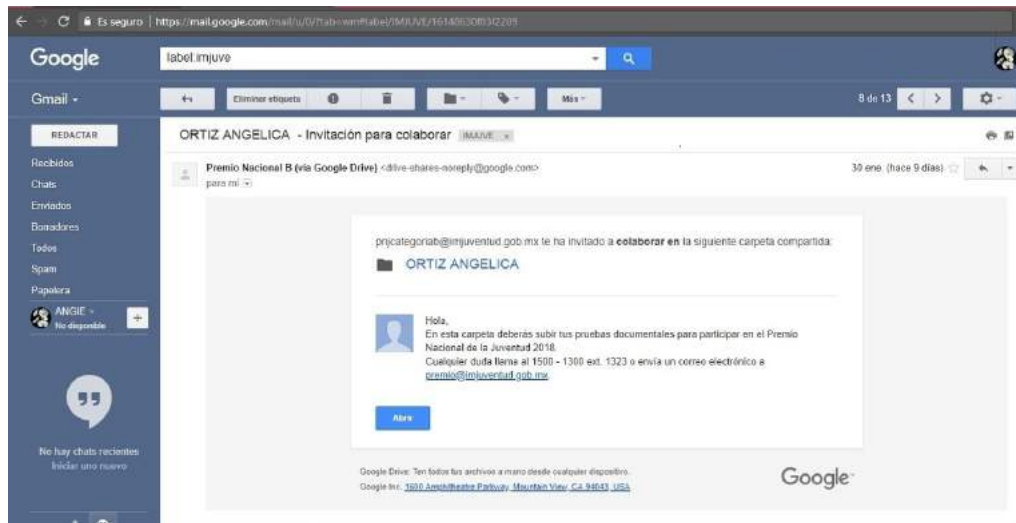


- Al darle click en Cerrar, se desplegará una nueva pantalla, en ella se reiterará la carga exitosa de tus documentos. Es importante mencionar que **NO** recibirás un correo electrónico de confirmación al respecto.

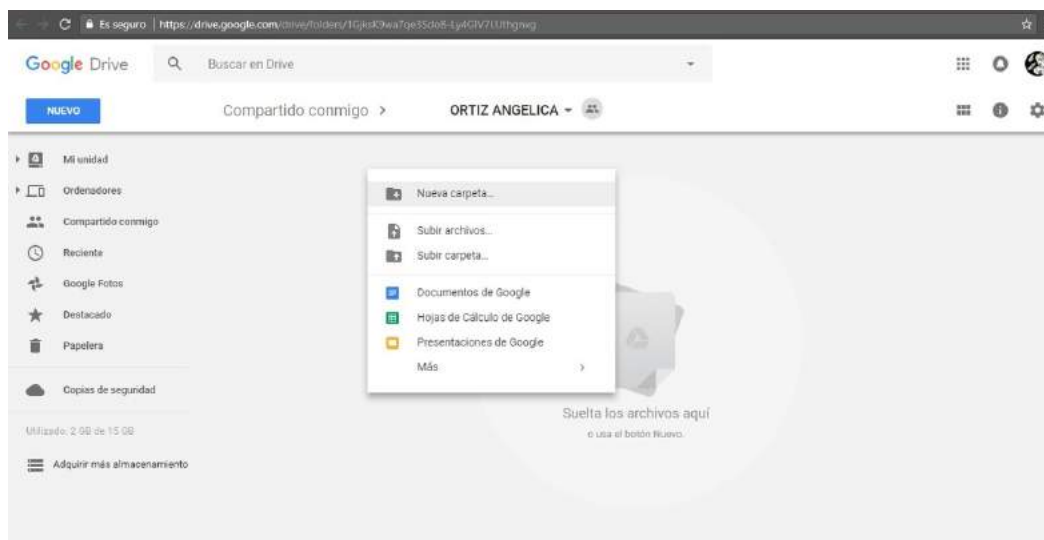


PASO 3 Carga tus pruebas documentales

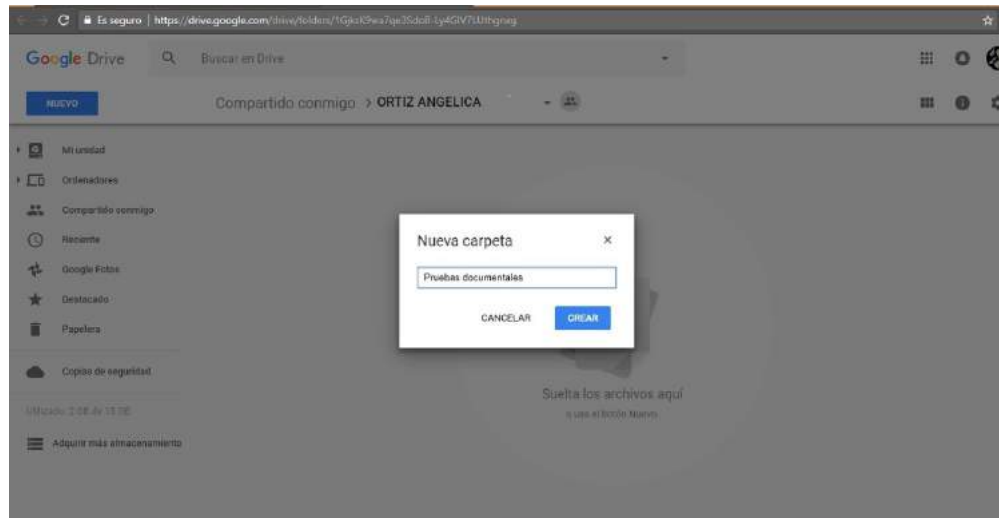
1. Para poder hacer este paso deberás abrir, desde tu cuenta de correo electrónico, la carpeta que te fue asignada con tu nombre a través de Google Drive, con la finalidad de cargar tus pruebas documentales.



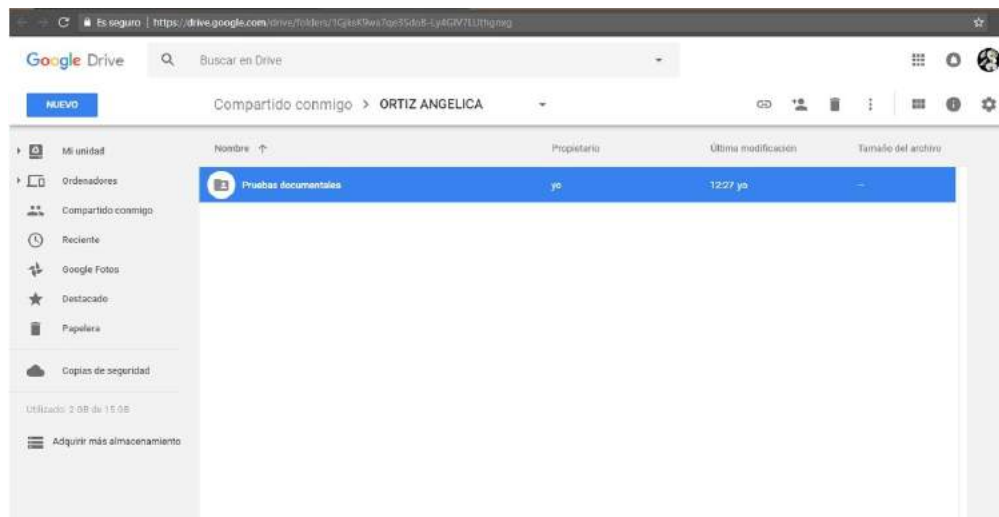
2. Una vez que te encuentres en **Mi unidad**, deberás crear una subcarpeta. Para poder hacerlo, debes dar click derecho sobre la carpeta con tu nombre y posteriormente seleccionar **Carpeta nueva**.



3. Después de darle click en **Carpeta nueva** te desplegará un pequeño cuadro, en él deberás escribir el nombre de tu carpeta: **Pruebas documentales**.



4. Una vez creada la carpeta, sólo deberás darle doble click para acceder a ella y comenzar a subir tus Pruebas Documentales

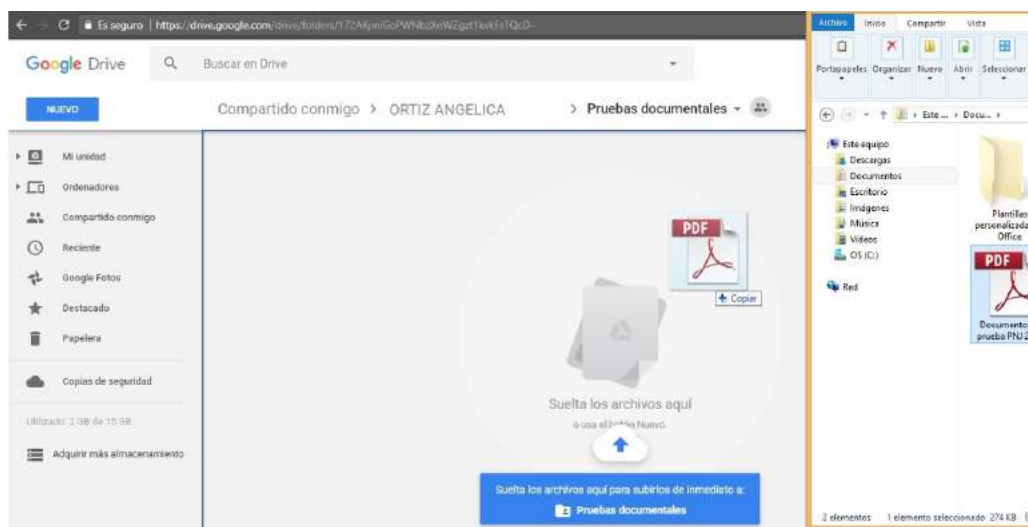


TIP Te sugerimos realizar una clasificación en tu carpeta, agregando subcarpetas de las diferentes pruebas documentales que quieras subir.

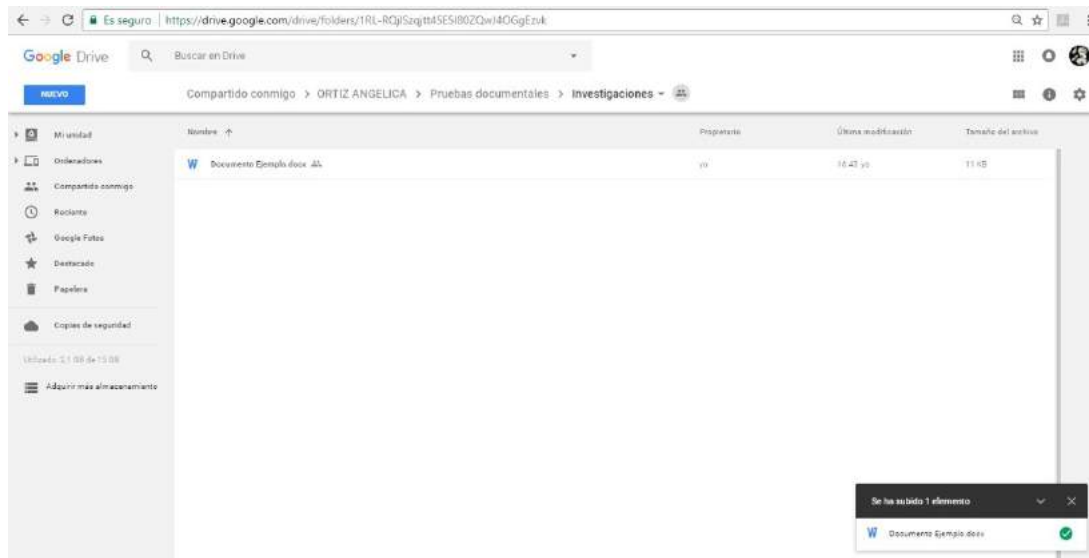


¡Bien hecho! Ahora, una vez creada la carpeta y la subcarpeta, podrás subir toda la información que creas conveniente y puedas aspirar a ser la o el ganador del Máximo reconocimiento que otorga el Gobierno de la República.

5. Para subir la información sólo debes arrastrar el o los documentos a la pantalla de Google Drive. Automáticamente se subirán y quedarán listos para ser revisados por los Jurados de Premio Nacional de la Juventud 2018.



6. Para verificar que tu documento se ha subido correctamente a la plataforma de Google Drive, lo confirmarás con la pequeña ventana que aparece en la parte inferior de lado derecho.



¡Bien Hecho!

Puedes aportar más evidencia a la carpeta “Pruebas Documentales” tienes hasta el 11 de mayo hasta las 15:00 horas (zona centro).

La próxima vez que ingreses a Google Drive, lo único que deberás hacer es seleccionar el apartado **Aplicaciones** de tu cuenta de Gmail y dar clic en Drive. Posteriormente te redireccionará a tu unidad de almacenamiento, para que puedas seguir cargando información.

¡Recuerda! Al llegar la fecha y hora límite de registro, el Sistema dejará de compartir tu carpeta por lo que ya no podrás subir nada más.

PASO 4 Confirmación de registro.

1. Ingresa a www.premiojuventud.gob.mx con tu usuario y contraseña. Ya en el Sistema, te aparecerá lo siguiente:



2. Una vez que sean validados los documentos del registro y pruebas documentales, el Sistema te hará llegar un número de folio por correo electrónico, el cual confirma el registro completo y exitoso de tu candidatura.



Estimado participante
Has concluido satisfactoriamente tu registro al Premio Nacional de la Juventud

Tu número de folio es 00056
Gracias por tu participación.

¡Felicidades!
Ya eres candidata o candidato al
Premio Nacional de la Juventud 2018
¡Mucha suerte!



www.gob.mx/imjuve



www.gob.mx/sedesol

www.gob.mx/imjuve